

RECOMENDACIONES PARA ALMACENAMIENTO DE TABLEROS

Si tienes material que no se ha desplazado, te recomendamos seguir los siguientes consejos para mantenerlo en buenas condiciones y evitar algún daño o deformación.



Los tableros apilados, deben protegerse lateralmente para minimizar los daños por golpes.



Si requieres almacenar temporalmente los tableros de manera vertical, se recomienda apoyarlos en rodillos plásticos para no dañar el borde de apoyo al momento de sacar el tablero.





No almacenar los paquetes directamente al sol.



Coloca soportes de separación entre cada paquete sobre todo si ha sido abierto.




La zona de almacenado debe ser ventilada y seca.




Almacena los tableros de forma horizontal y elevados del piso a una altura entre 10 y 15 cm.



Manténgase alejado de lluvia y humedad.



El almacenamiento vertical de un pequeño número de tableros es aceptable siempre y cuando se encuentren asegurados.



Usa soportes individuales para elevar los tableros, colócalos a no más de 80 cm del centro. Toma como base mínimo 3 soportes.



En caso de almacenamiento de paquetes o pallets completos, la estiba máxima recomendada es de 5 pallets.